
Runder Tisch Energie und Klimaschutz Damme

12. Sitzung

12. Juni 2014

Herzlich willkommen!

Tagesordnung

1. Begrüßung und Sachstand
2. Leitbilddiskussion
3. Ergebnisse CO2-Bilanz
4. Weiteres Vorgehen

Bereits erledigt

- ✓ 1. Termin Runder Tisch
- ✓ Informationsabend für die Ortsvorsteher
- ✓ Abstimmung Quartierskonzept (12.6.14)
- ✓ Fertigstellung CO2-Bilanz
- ✓ Abstimmung mit Landkreis

2. Leitbilddiskussion

Das Leitbild soll...

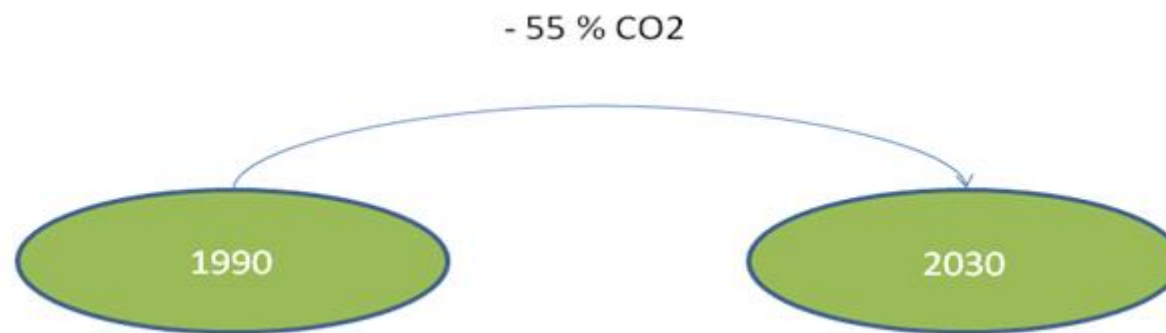
- Orientierung bieten
- Identität und Zusammengehörigkeitsgefühl schaffen
- Motivieren
- Ansprechen
- Plakativ sein
- Konsens schaffen
- Positiv formuliert sein



2. Leitbilddiskussion

Inhalte des vorläufigen Leitbilds

- Quantitatives Ziel, z.B.:



- Klimaschutz als Gemeinschaftsaufgabe in der Stadt
- Klimakonsens schaffen
- (wirtschaftliche) Chancen erkennen und nutzen
- Klimaanpassung

Ergebnis heute: abgestimmtes vorläufiges Leitbild!

2. Leitbilddiskussion

Slogans

- Klimaschutz in Damme –alle machen mit!
- Damme – gemeinsam für den Klimaschutz
- Chancen ergreifen – Klima schützen
- Damme – in eine klimafreundliche Zukunft
- Gutes Klima in Damme
- Klima in Damme – wir atmen saubere Luft
- ...

→ Was sind Ihre Ideen?

3. CO2-Bilanz

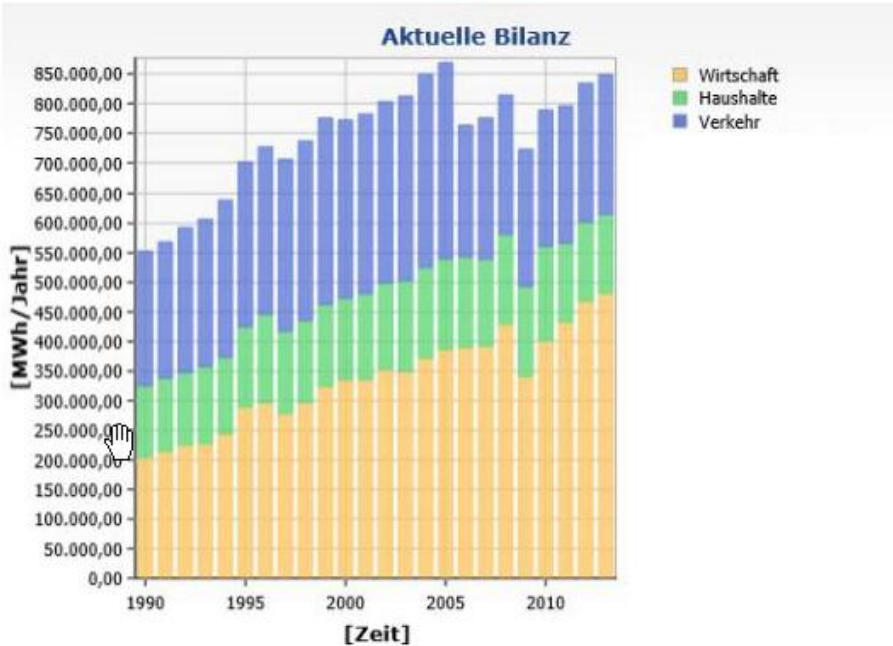


Abbildung 1: Energieverbrauch nach Bereichen in MWh/Jahr für 1990 - 2013

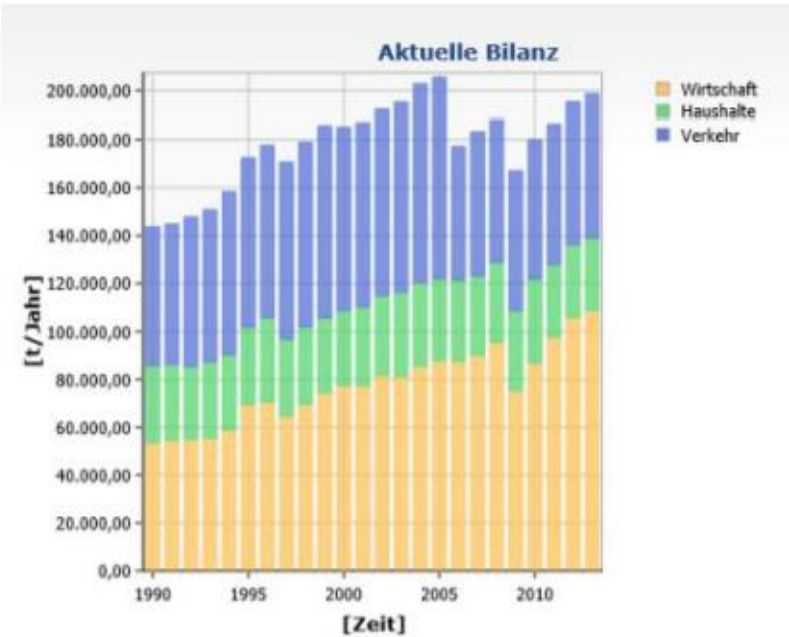


Abbildung 3: CO₂-Bilanz in t/Jahr nach Bereichen 1990 - 2013

3. CO2-Bilanz

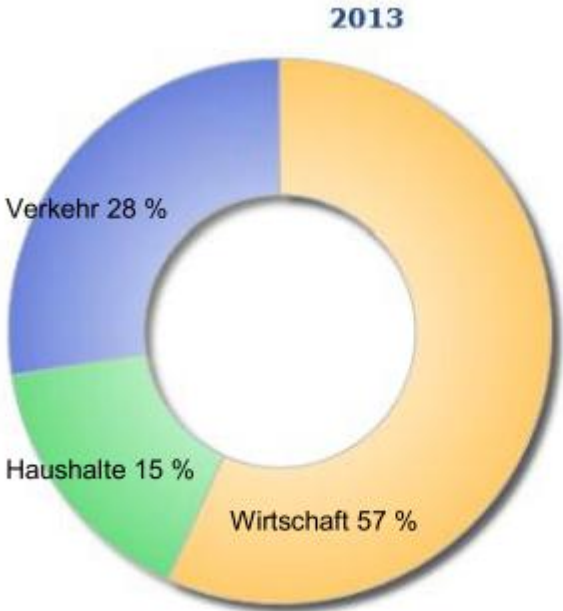


Abbildung 2: Sektoraler Energieverbrauch 2013 in Prozent

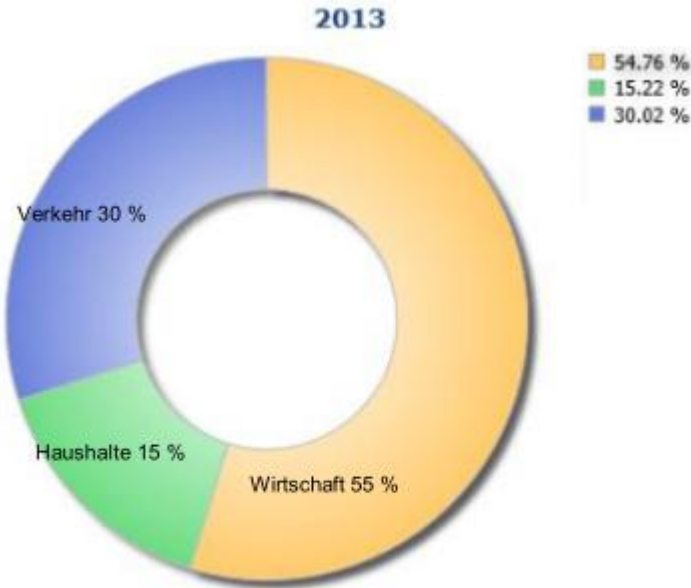
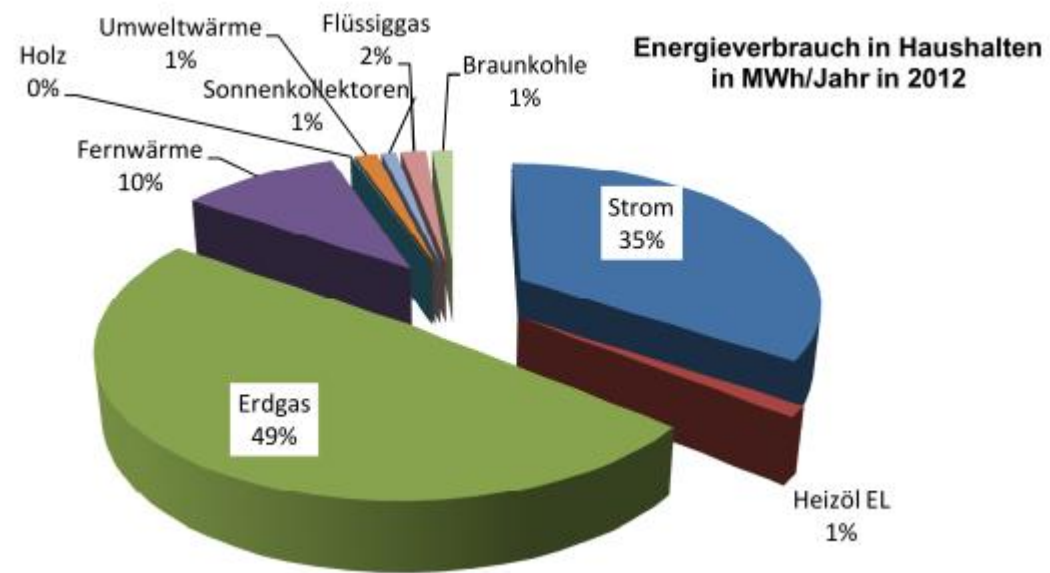


Abbildung 4: Sektorale CO₂-Bilanz 2013 in Prozent

3. CO2-Bilanz



3. CO2-Bilanz

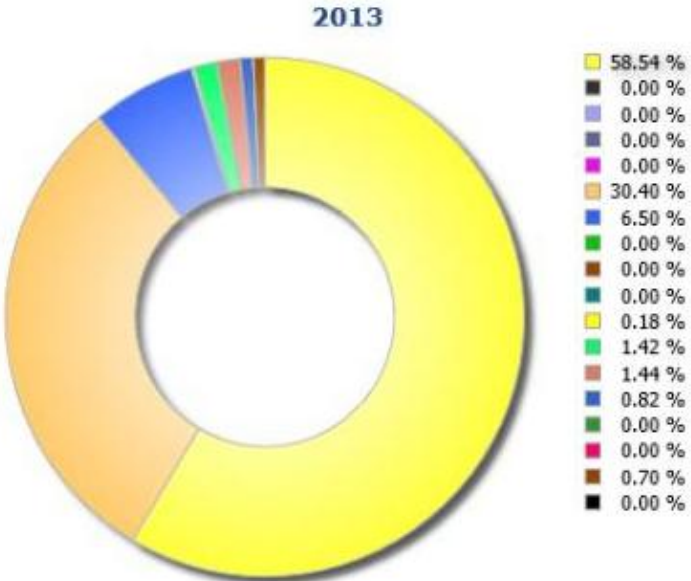


Abbildung 7: Relative Verteilung der Energieträger innerhalb des Wirtschaftssektors 2013

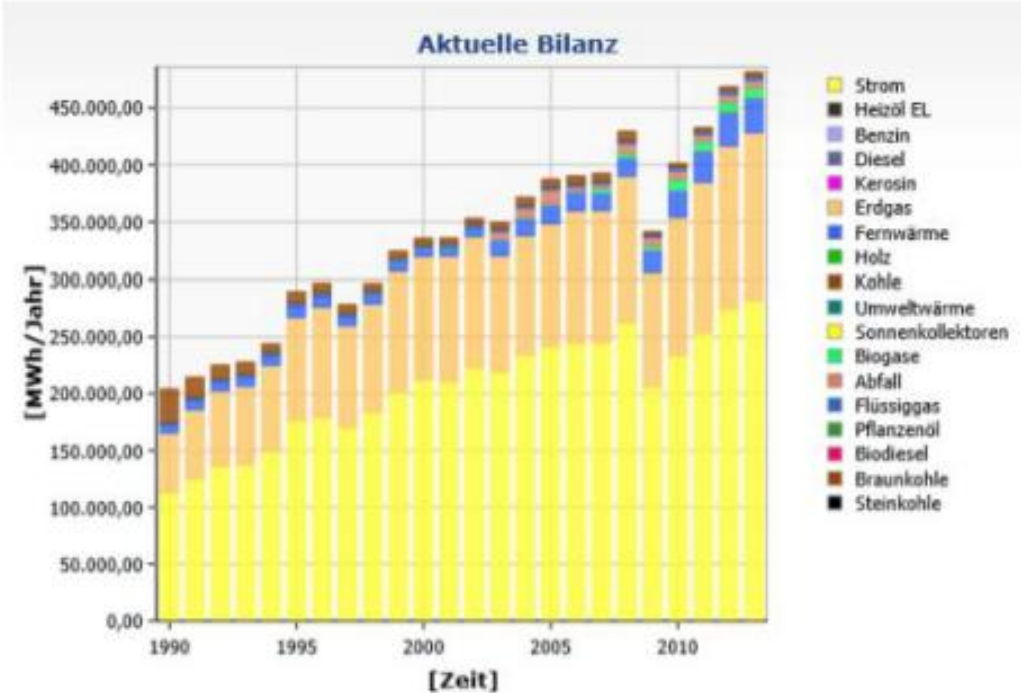
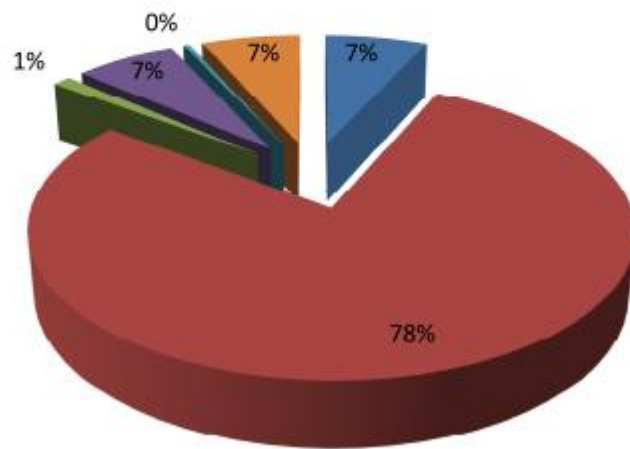


Abbildung 6: Energieträgerentwicklung in der Wirtschaft 1990-2013

3. CO2-Bilanz

Zugelassene Fahrzeuge 2012

- Motorräder
- Sattelzugmaschinen (große LKW)
- Kleintransporter
- Personenwagen
- LkW
- Land- und forstwirtschaftliche Maschinen



2013

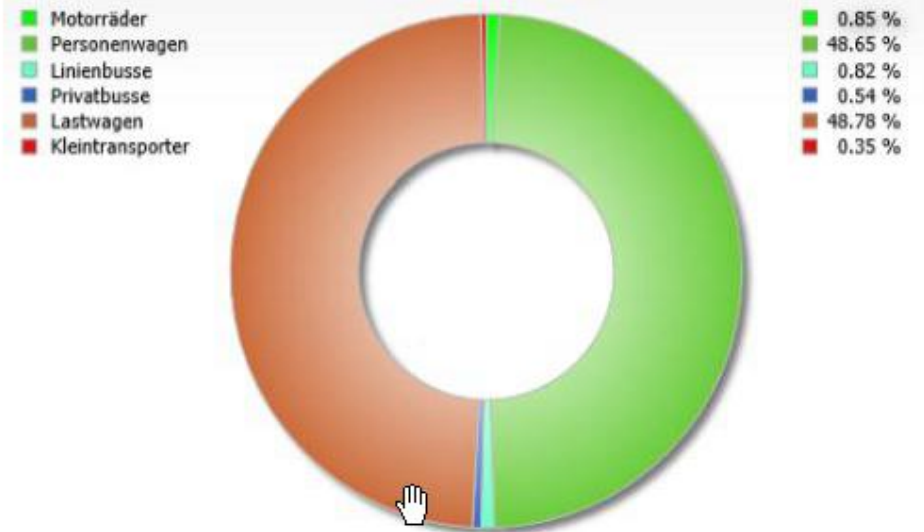


Abbildung 9: Rel. Verteilung der CO₂-Emissionen nach Verkehrsmitteln 2013

4. Zeitplan – aktualisiert

Arbeitsschritt	März	April	Mai	Juni	Juli	August	September	Oktober	November	Dezember
CO2-Bilanz										
Potentialanalyse und Leitbildentwicklung										
Maßnahmenkatalog										
Gespräche mit verschiedenen Akteuren										
exemplarische Maßnahmenvertiefung										
Konzept ÖA										
Konzept Controlling										
Diskussion mit RT										
Präsentation im Rat										
Präsentation Ergebnisse BV /Bauerschaften										
Internetforum										
Presse/Öffentlichkeitsarbeit										

4. Nächste Schritte

- Fertigstellung Leitbild
 - Erstellung eines Projektflyers
 - Potenzialanalyse
 - Entwicklung von Zielen und Maßnahmen
 - Weitere Akteursgespräche
 - Nächste Sitzung Runder Tisch:
 - Potenzialanalyse
 - Ziele und Maßnahmen
- Vor den Sommerferien (Zeitraum 23.-31.7.)

-
- Vielen Dank und spannende Spiele!